

Föreläsning 5:

ARP (hur hitta MAC-adress)

IPv4, IPv6

Transportprotokoll (TCP)

Emma Fitzgerald



Att göra ...

- Responsgruppsmöte: Ämnesbeskrivning
 - Fredag 20/9 8-10; kolla grupper och tider på hemsidan
 - Lämna in slide(s) före 13.00 imorgon.
 - Använd mallen
 - Komplicerad slide ökar risken att den inte visas som det var tänkt. Gäller även flytt av hel powerpoint till annan dator

Från IP-adress till MAC-adress(1)

- Sändande dator måste veta vilken MAC-adress som mottagaren har.
- I IPv6 används Neighbor Discovery Protocol (NDP)
- I IPv4 används Adress Resolution Protocol (ARP)
- NDP och ARP har samma uppgift och fungerar efter samma princip.

Nätverkssimulering

- Hur skulle ett protokoll för att översätta mellan nätverksadresser och länkadresser kunna fungera?
- Hur kan en enhet effektivt skicka ramar till flera mottagare (i rad, inte samtidigt)?
- Hur kan en enhet effektivt skicka flera ramar till samma mottagare?

Från IPv4-adress till MAC-adress

I IPv4 används *Address Resolution Protocol (ARP)* vid översättningen mellan IPv4-adress och fysisk adress i ett lokalt nät (ex. Ethernet eller 802.x-nät).

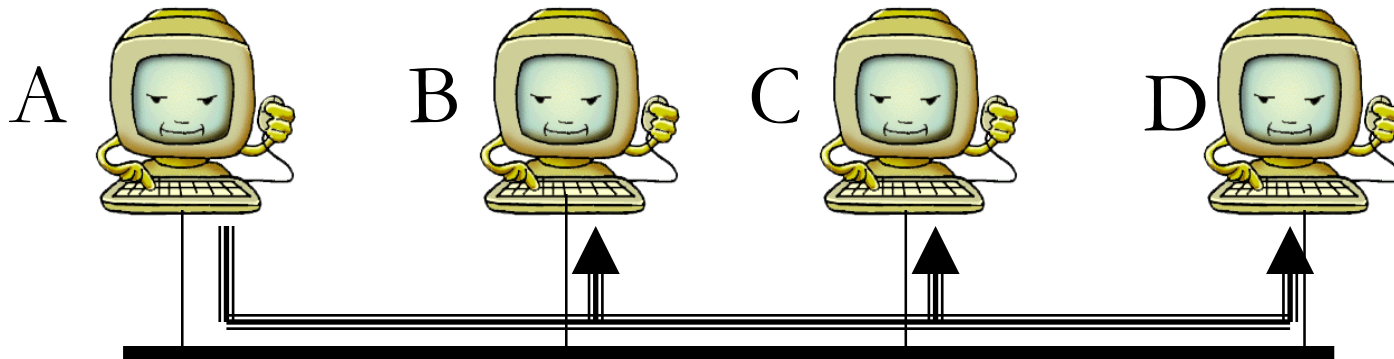
ARP samlar alla IP/MAC-adresspar i en tabell, en *cache*.

När IPv4 skall skicka ett paket, skickar den en ARP-förfrågan för att ta reda på MAC-adressen till nästa nod.

Från IPv4-adress till MAC-adress (2)

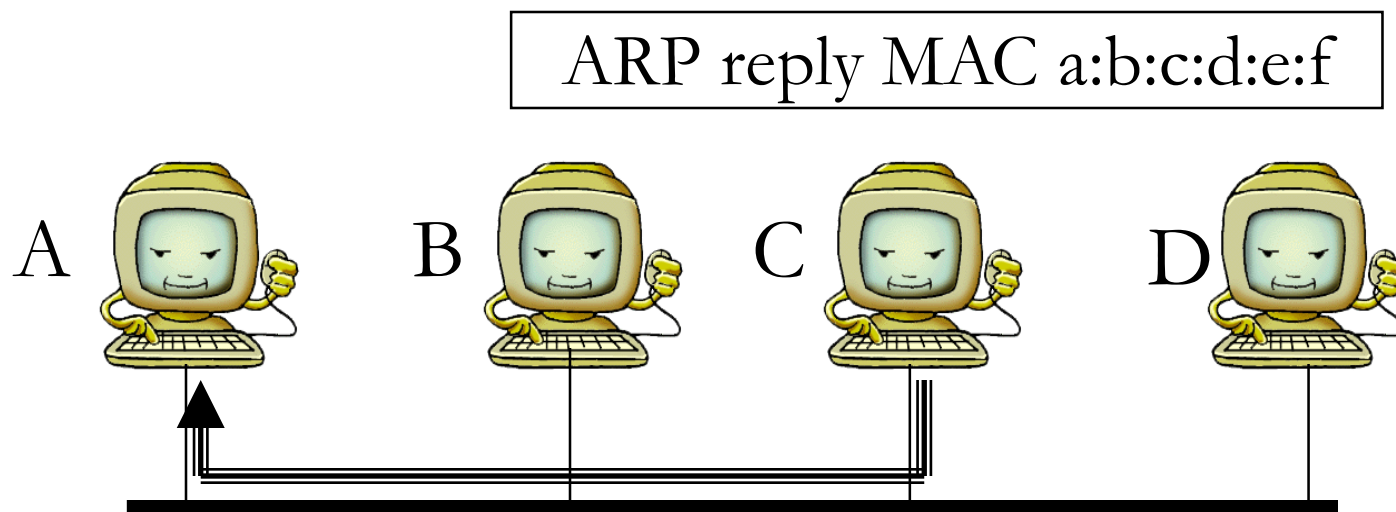
Om ARP saknar den efterfrågade MAC-adressen i sin tabell, skickar den ett *ARP request message* till samtliga datorer anslutna till det lokala nätet.

ARP request IP v.x.y.z



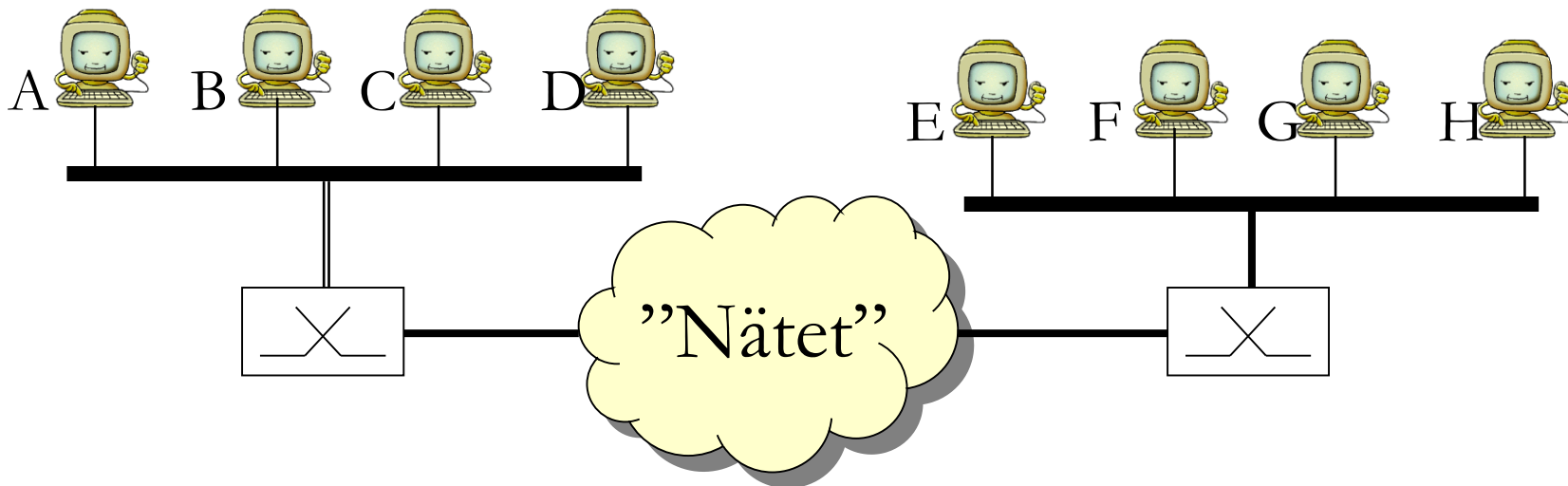
Från IPv4-adress till MAC-adress (3)

Den dator som har IPv4-adress v.x.y.z svarar med ett *ARP reply message* som innehåller datorns MAC-adress.



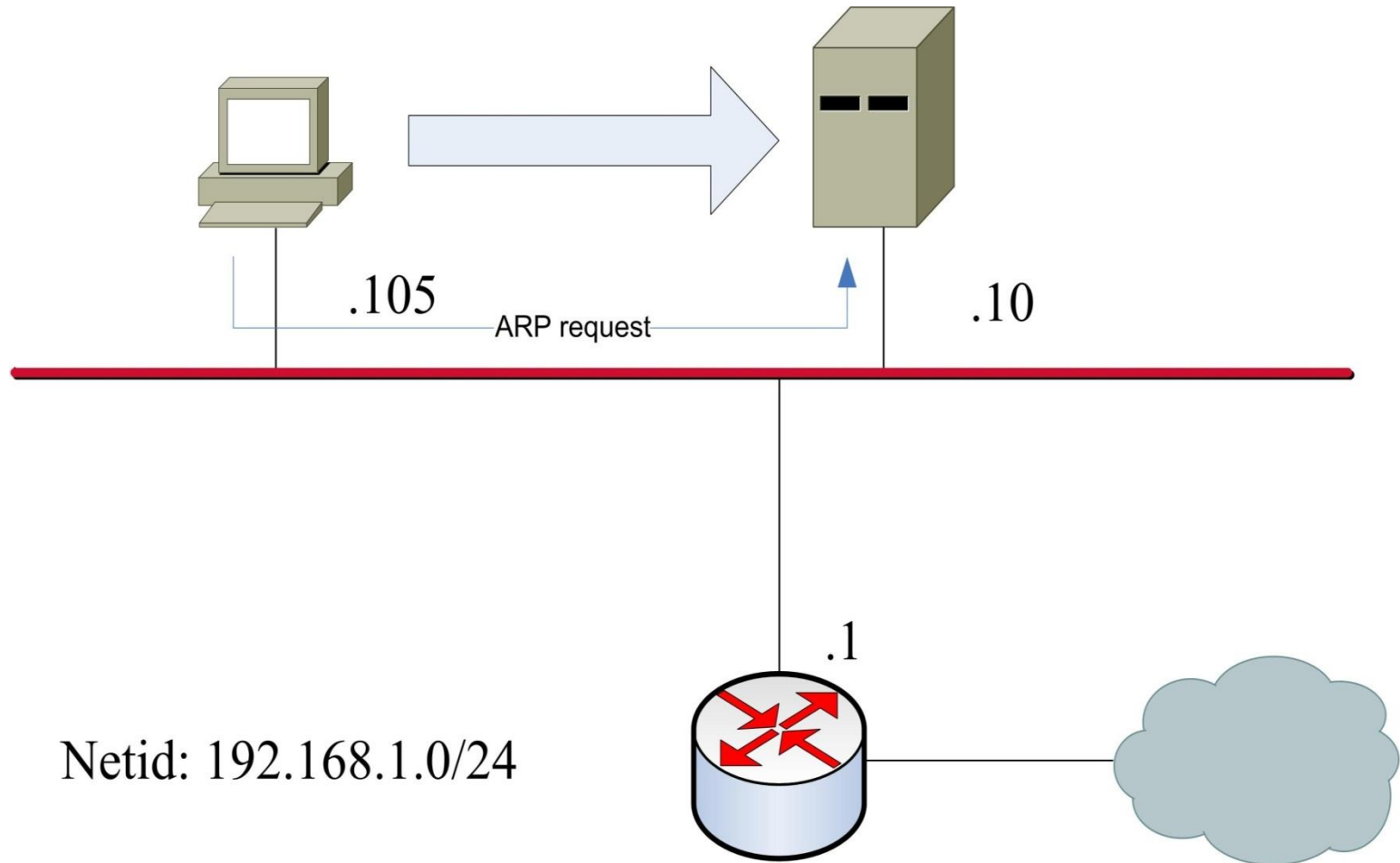
Från IP-adress till MAC-adress (4)

Om IPv4-adressen tillhör ett annat nät skickas paketet till den vägväljare som kopplar ihop det lokala nätet med omvärlden.

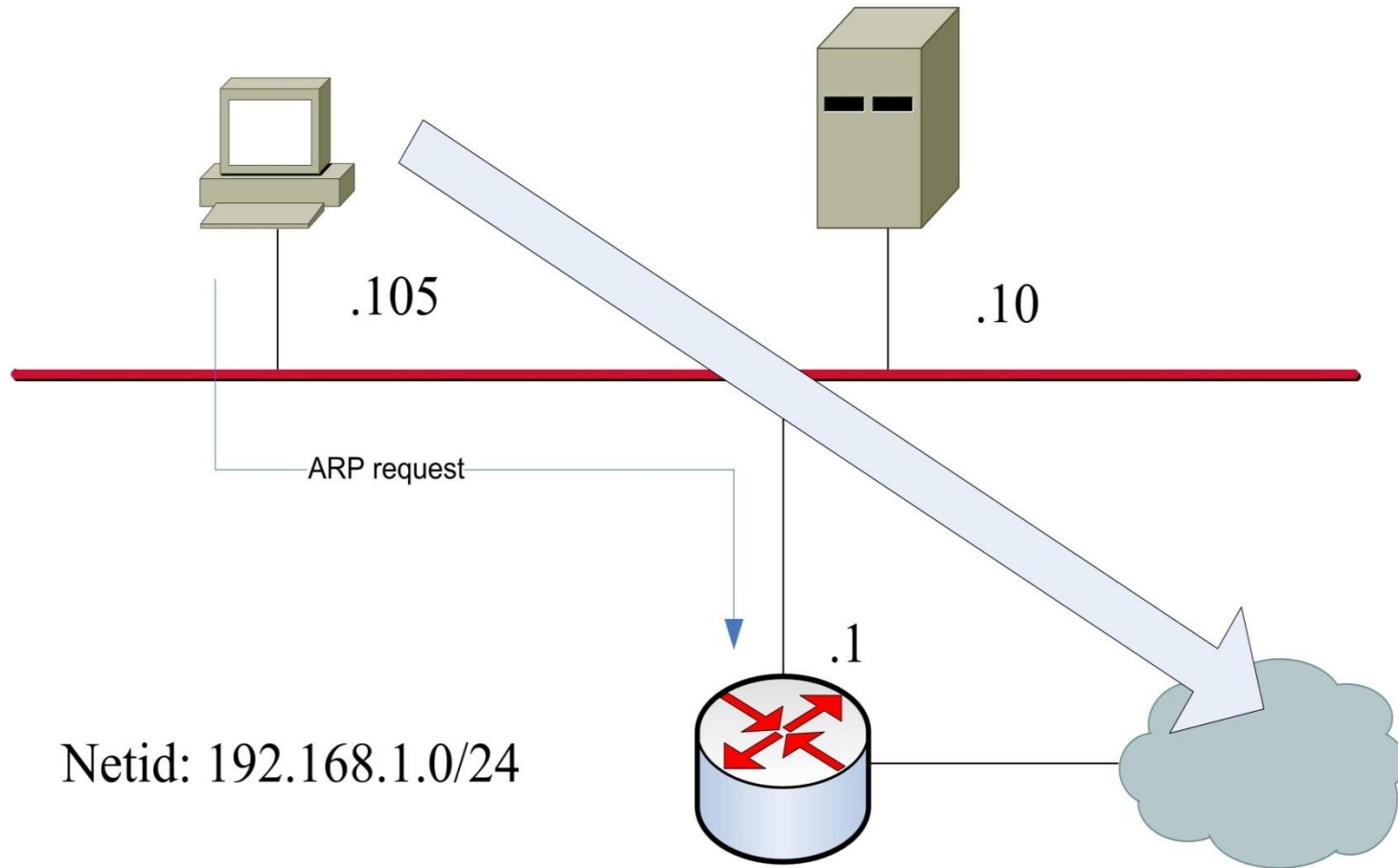


Vägväljare för nätlagret = **router**

ARP (1)



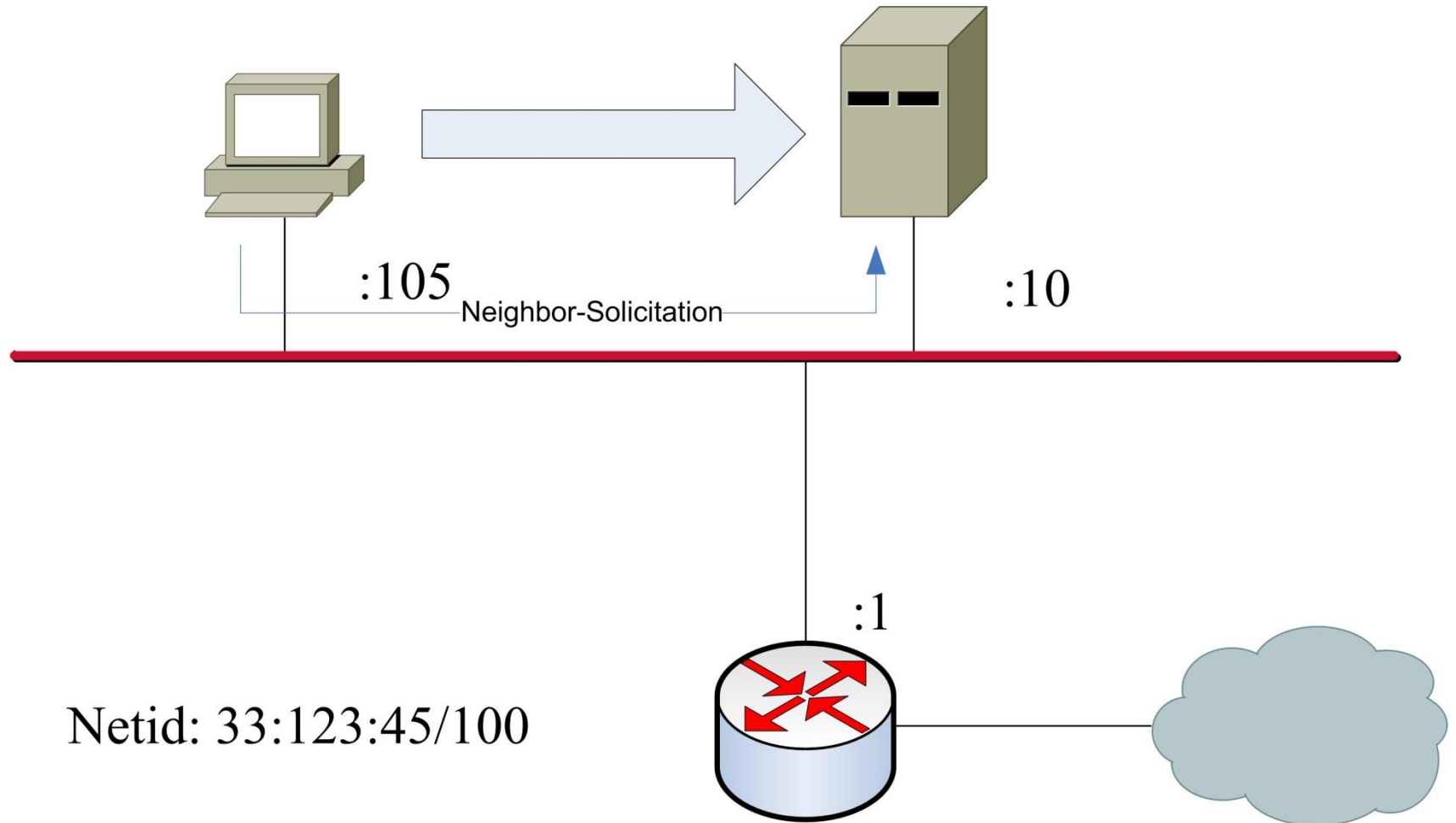
ARP (2)



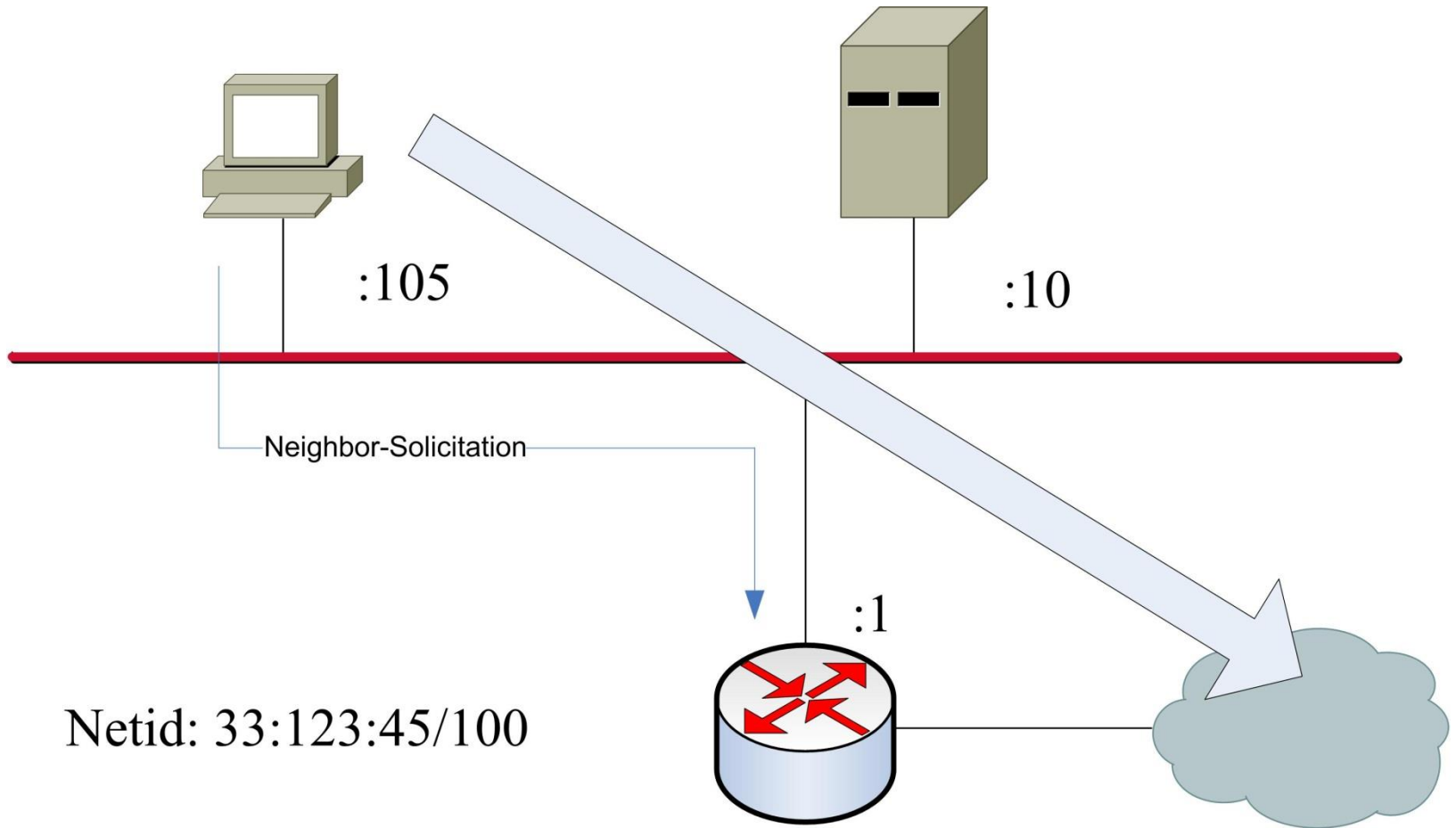
Från IPv6-adress till MAC-adress

- NDP ersätter ARP
- NDP ingår i **ICMPv6**
 - Internet Control Message Protocol
 - Stödprotocol till IPv6
- **Neighbor-Solicitation Message** motsvarar ARP request
- **Neighbor-Advertisement Message** motsvarar ARP reply

NDP (1)



NDP (2)



NDP (3)

- Automatisk konfiguration
 - Network Discovery
 - Dator ”hittar på” egen adress
 - Frågar sedan alla enheter på samma LAN om adressen kan användas
 - Frågar också efter ”default gateway” och nätverkets adress

”Routing” i en värddator

- Värddatorn måste veta
 - Finns destinationen på eget nät/LAN?
 - Om inte, vilken är vägen ut från nätet/LANet?
- Jämför egen nätid med destinationens:
 - Om samma: ARP request efter destinationens MAC-adress
 - Om olika: ARP request efter default gateways MAC-adress

IPv6 adresser (2)

- Hela adressrymden är indelad ett antal block
- Varje block igenkänns med ett *block prefix*
 - 001 = *global unicast* (vanlig dator-till-dator)
 - 1111 110 = *unique local unicast*, motsvarar privata IPv4-adresser
 - 1111 1110 11 = *link local* används vid autokonfigurering, kombineras med delar av MAC-adressen

IPv6-adresser (3)

- IPv6-adresser skrivs i 8 grupper om 4 hexadecimala siffror
- Varje grupp skiljs åt med : (kolon)
- Inledande 0or i grupp får strykas
- Flera grupper med 0or får föras samman
 - Noteras med tomt mellan kolon ::
 - Bara en sådan förkortning per adress

IPv6-adresser (4)

FDEC : 0102 : 0000 : 0000 : 0000 : EB82 : 0013 :
14A5

kan förkortas till

FDEC : 102 :: EB82 : 13 : 14A5

IPv6-adresser (5)

- Hur skilja nät-id från värd-id?
- Anges med en **nätmask**.
 - 1a i en position anger nät-id
 - 0a i en position anger värd-id
- Anges som antalet konsekutiva 1or
 - Nät-id alltid första delen av adressen
- Exempel prefix: FDEC::BBFF:0:FFFF/60
 - De 60 första bitarna i adressen utgör nät-id

IP-adresser (IPv4)

IPv4-adresser består av 32 bitar.

Skrivs som fyra tal med punkter emellan, tex.

130.235.202.173

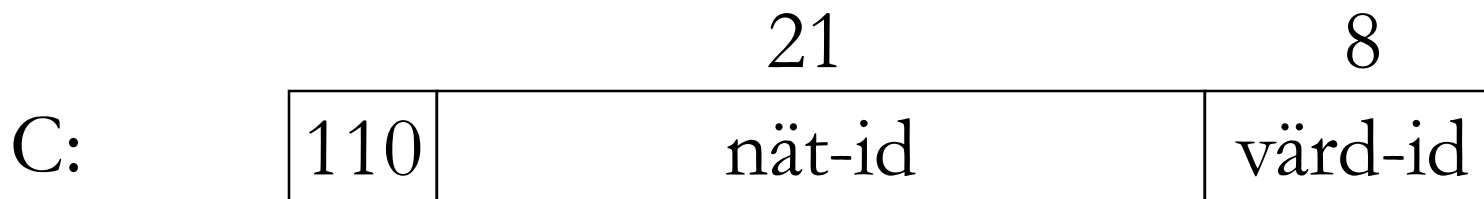

Två delar: en **nätidentitet** (nät-id) och en **värdidentitet** (värd-id).

Exempel: 130.235.200 är institutionens nätadress.



IPv4-adresser forts.

Det finns tre olika **adressklasser**: klass A, B och C.



Klasslös adressering

Det finns även **klasslös adressering**.

Man använder en så kallad **mask** för att ange vilka bitar som hör till nät-id respektive värd-id.

En etta i masken indikerar att adressbiten på motsvarande plats ingår i nät-id.

Adressexempel


Adress: 11011110 00010111 01000011 01000100

Mask: 11111111 11111111 11000000 00000000

Nät-id: 11011110 00010111 01000000 00000000

Värd-id: 00000000 00000000 00000011 01000100

IPv6-paket




Innehållet i IPv6 pakethuvudet

0 4 12 16 24 31

Vers.	Traffic class	Flow label	
Payload length		Next header	Hop limit
Sändaradress (16 bytes)			
Mottagaradress (16 bytes)			

IPv4-paket




Innehållet i IPv4 pakethuvudet

0	4	8	16	31
vers.	hl.	typ	paketlängd	
sekvensnummer			frg.	fragmentposition
livstid	protokoll		kontrollsumma	
sändaradress				
mottagaradress				
ev. tillval			utfyllnad	

Portadresser

- För att flera applikationer skall kunna vara igång samtidigt på en dator använder TCP och UDP sig av så kallade **portadresser**.
- Det finns ett antal fördefinierade portadresser så att tex. ett email alltid kan komma fram till email-applikationen.

Transportprotokoll

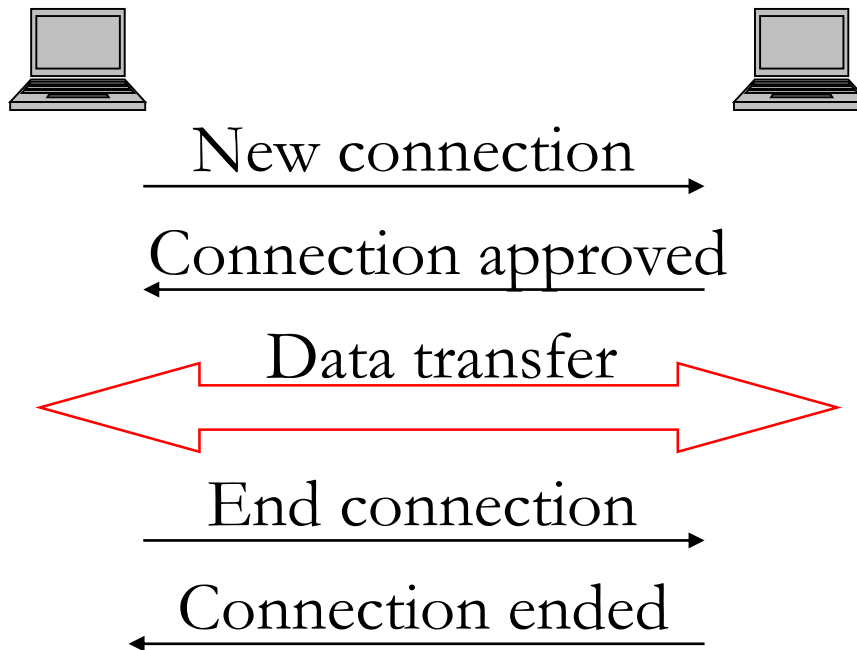


Ett transportprotokoll: TCP

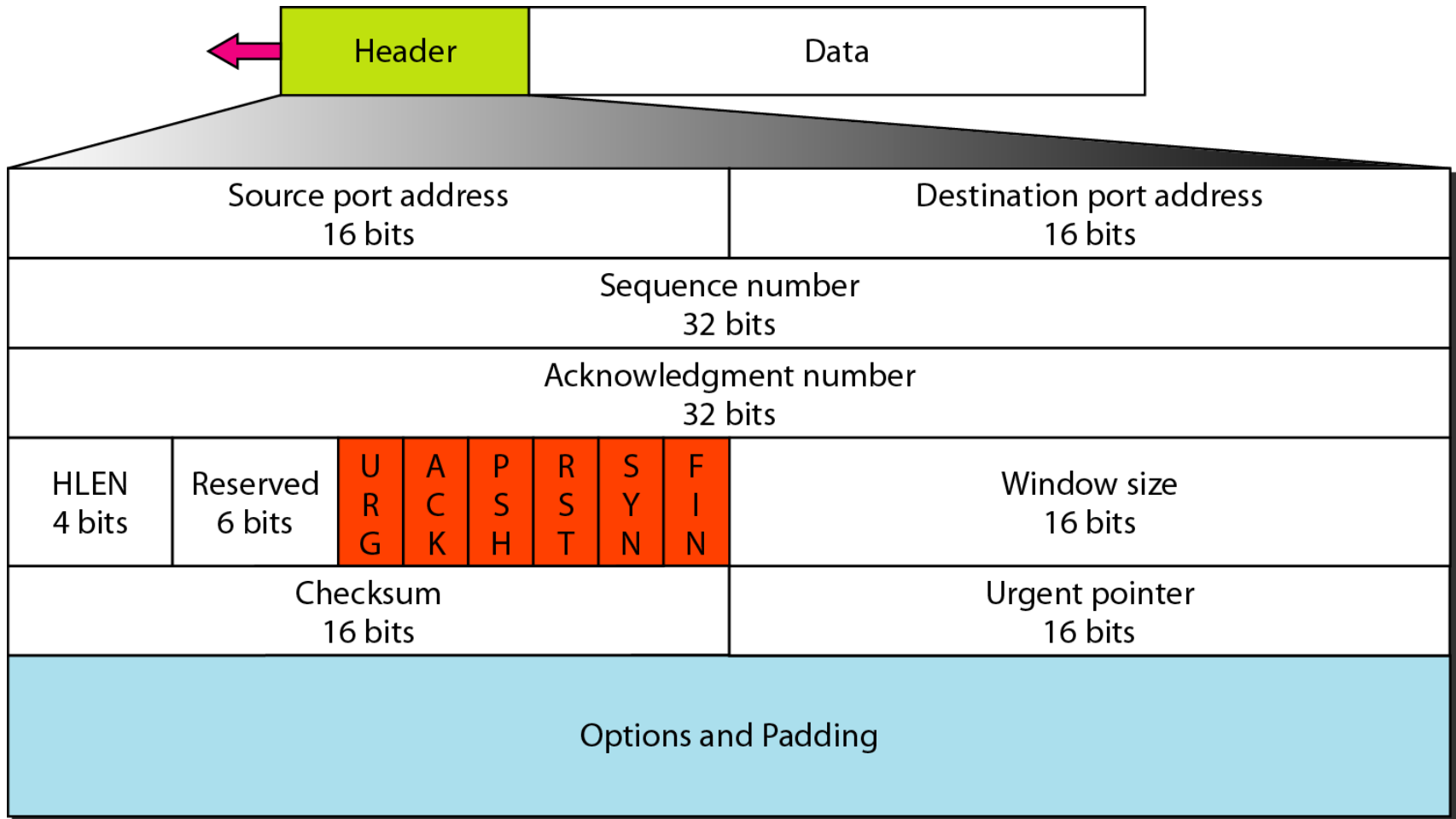
- TCP = Transport Control Protocol.
- TCP är ett av de transportprotokoll som används på Internet.
- Används för **förbindelseorienterad dataöverföring**.
- Tillförlitlig dataöverföring.

Förbindelseorienterad dataöverföring

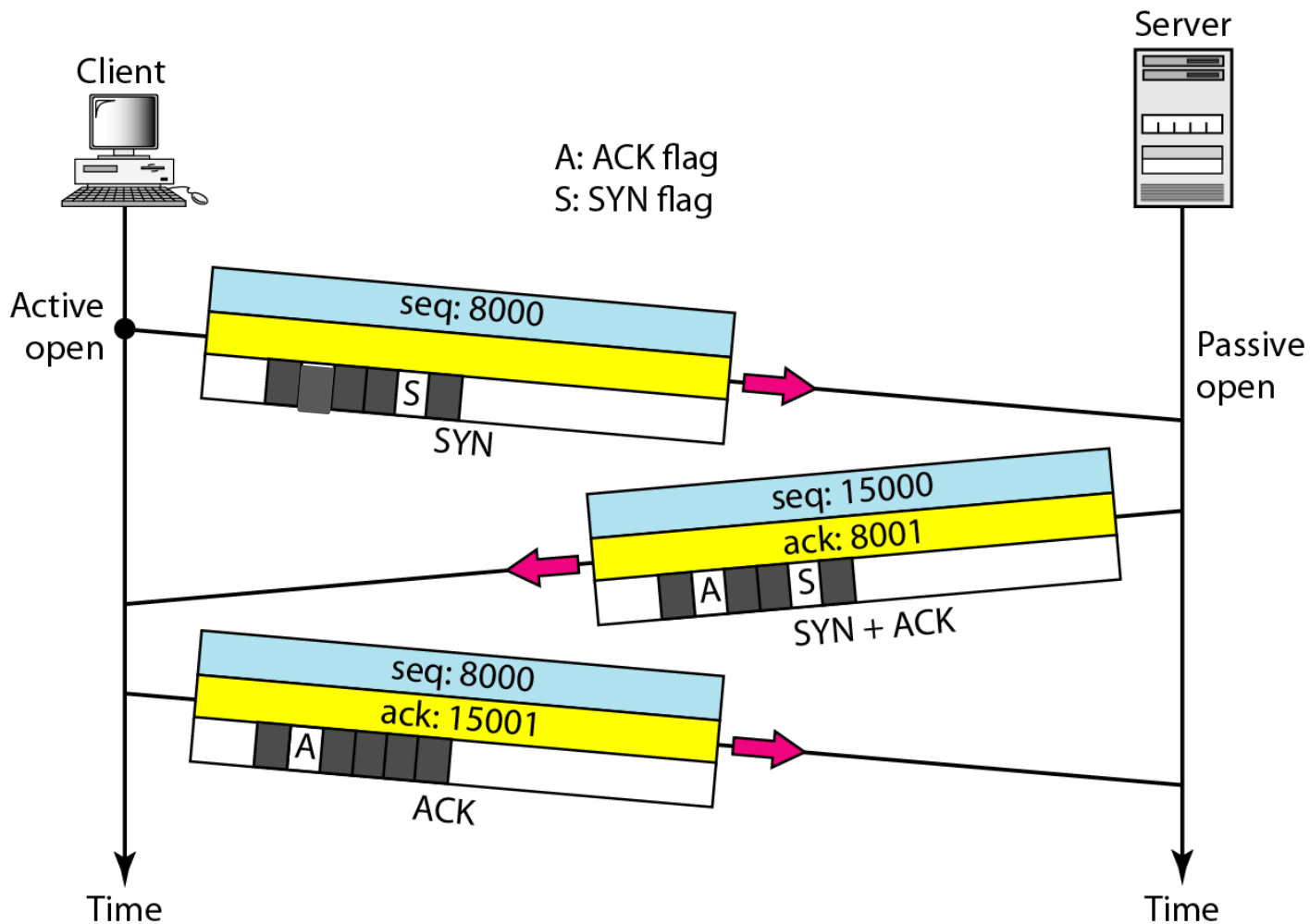
I förbindelseorienterad dataöverföring kopplas först en förbindelse upp mellan sändare och mottagare.



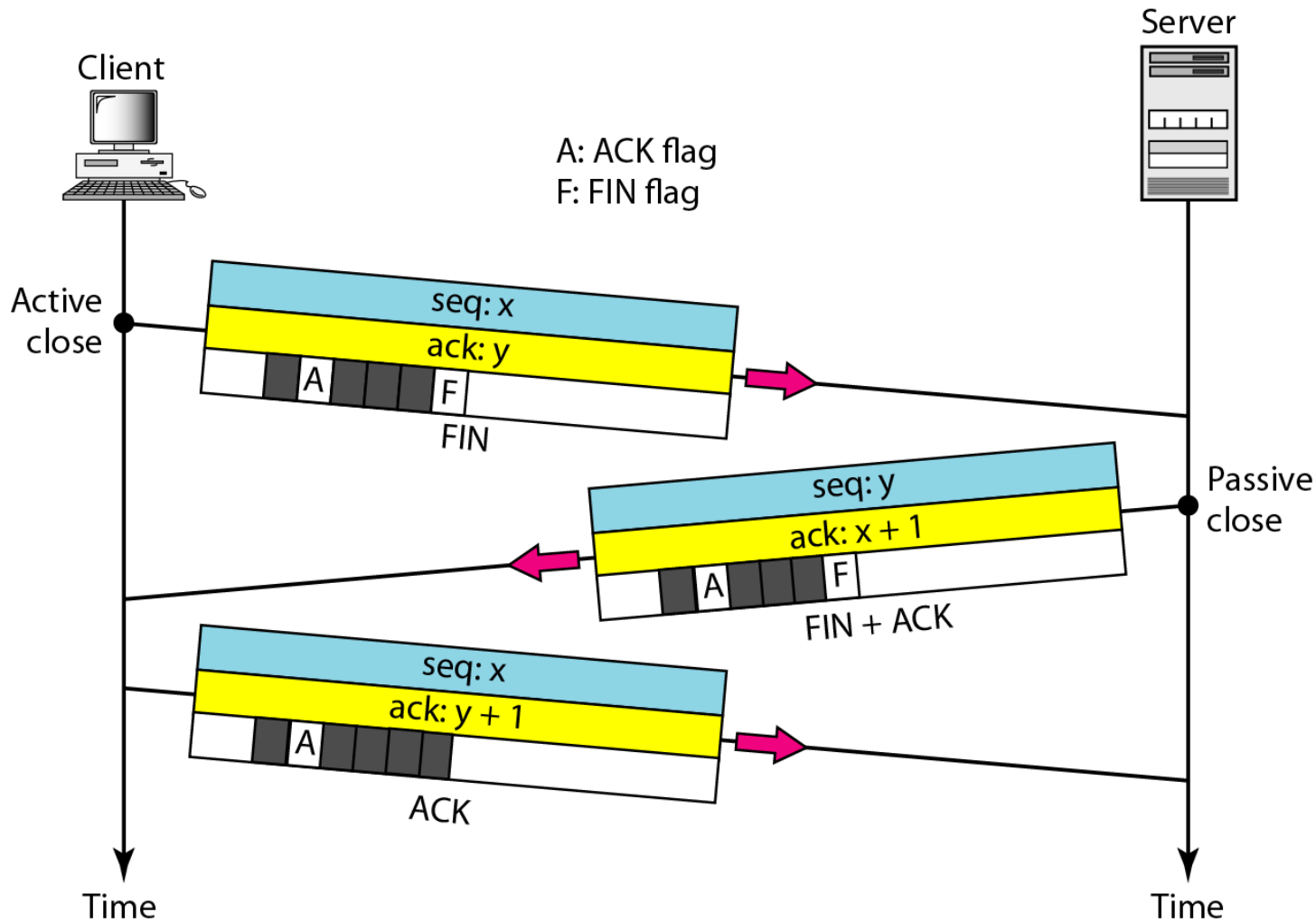
TCP header format



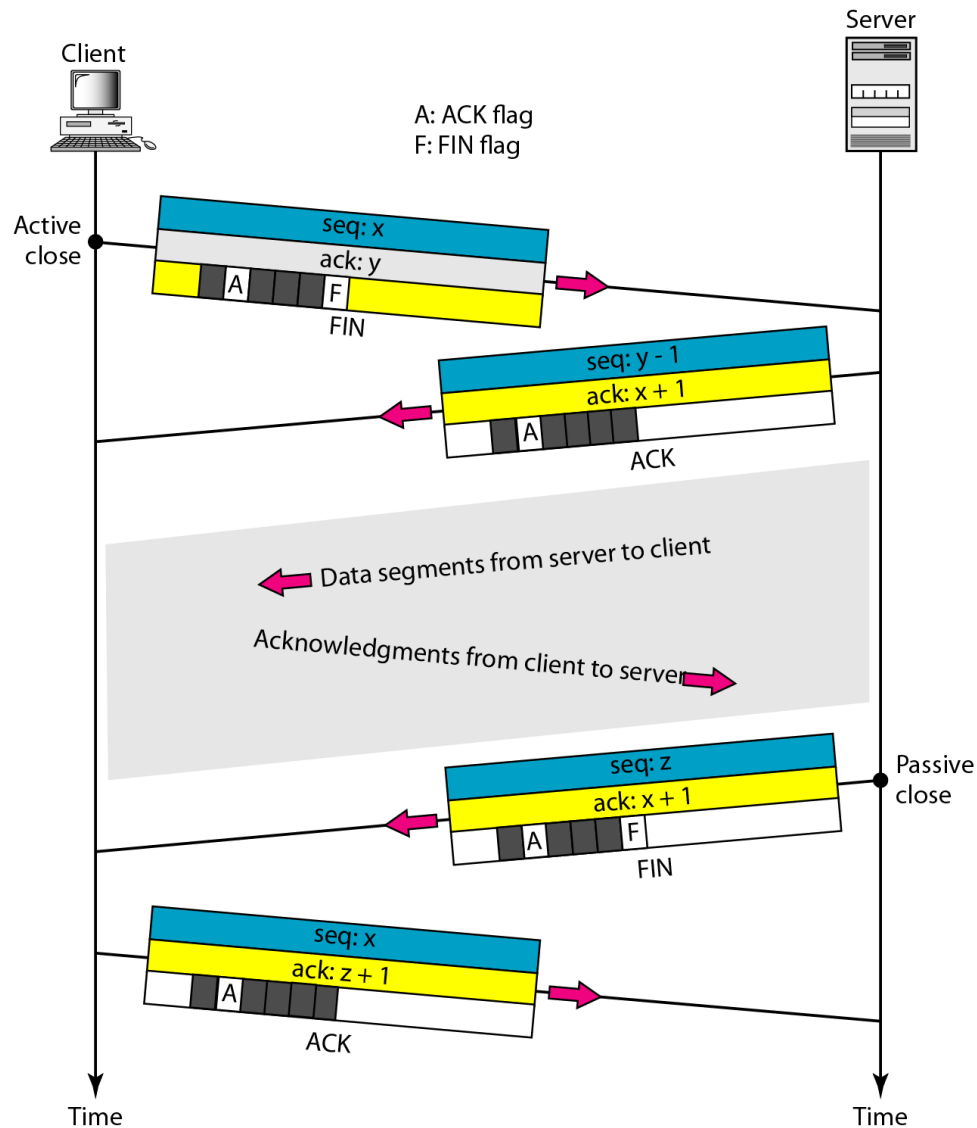
TCP Three Way Handshake



TCP Connection termination



TCP Half-close

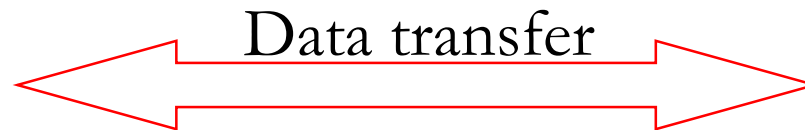


Ett annat transportprotokoll: UDP

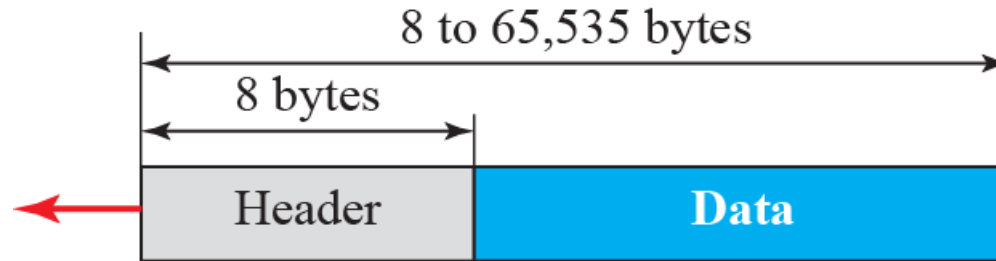
- UDP = User Datagram Protocol.
- UDP är det andra transportprotokollet som används på Internet.
- Förbindelsefri dataöverföring.
- Ingen felhantering eller kontroll att mottagaren kan ta emot datan.
- ”best effort”

Förbindelsefri dataöverföring

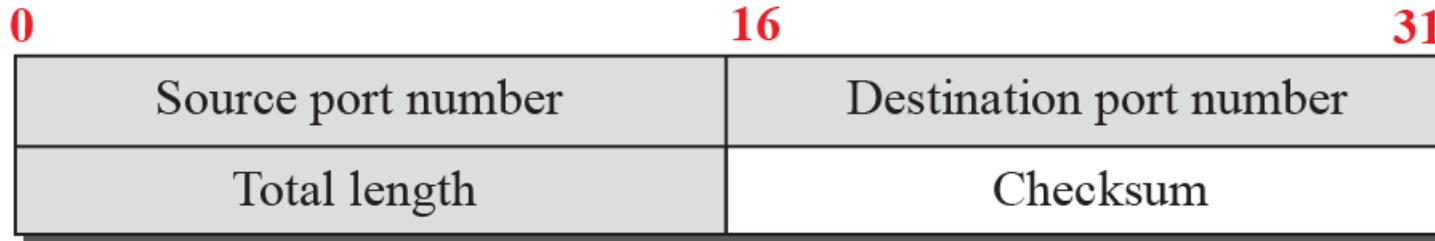
I förbindelsefri dataöverföring sätts ingen förbindelse upp utan all data skickas direkt.



User Datagram Packet format



a. UDP user datagram



b. Header format